





MUNICIPIO DE AJACUBA
MAJ-850101-M42
ESTADO DE FLUJOS DE EFECTIVO AL 31 DE DICIEMBRE DE 2018



	2018		2017		2018		2017	
	FLUJOS DE EFECTIVO DE LAS ACTIVIDADES DE OPERACIÓN		FLUJOS DE EFECTIVO DE LAS ACTIVIDADES DE INVERSIÓN					
ORIGEN	91,439,884.24	68,271,409.24	ORIGEN					
IMPUESTOS	2,854,320.39	2,697,297.12	BIENES INMUEBLES, INFRAESTRUCTURA Y	0	0	0	0	
CUOTAS Y APORTACIONES DE SEGURIDAD SOCIAL	0	0	CONSTRUCCIONES EN PROCESO	0	0	0	0	
CONTRIBUCIONES DE MEJORAS	0	0	BIENES MUEBLES	0	0	0	0	
DERECHOS	1,554,584.50	1,599,638.96	OTROS ORIGENES DE INVERSIÓN	0	0	0	0	
PRODUCTOS DE TIPO CORRIENTE	457,797.00	235,940.76	APLICACIÓN	24,918,653.52	-1,804,334.85			
APROVECHAMIENTOS DE TIPO CORRIENTE	749,148.12	922,021.44	BIENES INMUEBLES, INFRAESTRUCTURA Y	22,661,502.42	-4,407,312.07			
INGRESOS POR VENTA DE BIENES Y SERVICIOS	0	0	CONSTRUCCIONES EN PROCESO					
INGRESOS NO COMPRENDIDOS EN LA LEY DE	0	0	BIENES MUEBLES	2,213,071.10	2,592,845.78			
INGRESOS POR EJERCICIOS FISCALES ANTERIORES	0	0	OTRAS APLICACIONES DE INVERSIÓN	44,080.00	10,131.44			
PARTICIPACIONES Y APORTACIONES	79,578,097.95	60,307,574.46	FLUJOS NETOS DE EFECTIVO POR	-24,918,653.52	1,804,334.85			
TRANSFERENCIAS, ASIGNACIONES, SUBSIDIOS Y OTRAS AYUDAS	6,224,551.72	2,528,356.00	ACTIVIDADES DE INVERSIÓN					
OTROS ORIGENES DE OPERACIÓN	21,484.56	20,582.50	FLUJOS DE EFECTIVO DE LAS ACTIVIDADES DE FINANCIAMI	ENTO				
APLICACIÓN	47,947,246.74	38,221,922.80	ORIGEN	-15,492,499.03	-15,971,682.60			
SERVICIOS PERSONALES	20,048,270.49	18,398,648.39	ENDEUDAMIENTO NETO	0	0			
MATERIALES Y SUMINISTROS	6,974,084.83	3,519,947.54	INTERNO	0	0			
SERVICIOS GENERALES	12,326,445.70	13,221,912.50	EXTERNO	0	0			
TRANSFERENCIAS INTERNAS Y ASIGNACIONES AL SECTOR PÚBLICO	0	0	OTROS ORIGENES DE FINANCIAMIENTO	-15,492,499.03	-15,971,682.60			
TRANSFERENCIAS AL RESTO DEL SECTOR PÚBLICO	273,938.00	281,898.00	APLICACIÓN	46,387.66	-46,958.63			
SUBSIDIOS Y SUBVENCIÓNES	0	0	SERVICIOS DE LA DEUDA	0	0			
AYUDAS SOCIALES	3,000,100.71	1,507,267.41	INTERNO	0	0			
PENSIONES Y JUBILACIONES	0	0	EXTERNO	0	0			
TRANSFERENCIAS A FIDELICOMISOS, MANDATOS Y CONTRATOS ANALOGOS	0	0	OTRAS APLICACIONES DE FINANCIAMIENTO	46,387.66	-46,958.63			
TRANSFERENCIAS A LA SEGURIDAD SOCIAL	0	0	FLUJOS NETOS DE EFECTIVO POR	-15,538,886.69	-15,924,723.97			
DONATIVOS	0	0	ACTIVIDADES DE FINANCIAMIENTO					
TRANSFERENCIAS AL EXTERIOR	0	0	INCREMENTO/Disminución Neta en el	3,035,097.29	15,929,097.32			
PARTICIPACIONES	0	0	Efectivo y Equivalentes al Efectivo					
APORTACIONES	0	0	Efectivo y Equivalentes al Efectivo al	17,644,442.81	1,715,345.49			
CONVENIOS	5,324,427.01	992,249.00	Inicio del Ejercicio					

OTRAS APLICACIONES DE OPERACION	0	0		
FLUJOS NETOS DE EFECTIVO POR ACTIVIDADES DE OPERACION	43,492,637.50	30,049,486.44	Efectivo y Equivalentes al Efectivo al Final del Ejercicio	20,679,540.10
				17,644,442.81

Bajo protesta de decir verdad declaramos que las cifras contenidas en este estado financiero son veraces y contienen toda la información referente a la situación y/o los resultados del Municipio de Ajacuba, Hgo. afirmando ser legalmente responsables de la autenticidad y veracidad de las mismas. Y asimismo asumimos la responsabilidad derivada de cualquier deuda que exista sobre las mismas.



 L.D. SALVADOR PÁEZ GÓMEZ
 PRESIDENTE MUNICIPAL CONSTITUCIONAL 2016 - 2020



 L.C. PALOMA ARIADNA REYNA REYES
 TESORERO MUNICIPAL 2016 - 2020



 PROFA. GRISelda SAMPALMERA
 SINDICO MUNICIPAL 2016 - 2020